


ÚKOLY

Přečtěte si jednotlivé ukázky příběhu a poskládejte je, jak jdou za sebou. Poté je očísľujte a nalepte seřazené a číslované na přiložený papír, vynechte dostatečné místo na papíru pro název. Ke každému odstavci jednoduše nakreslete jedno “klíčové slovo” (hlavní myšlenka odstavce).

1. Příběhu vymyslete název a napište jej fixem nad přilepený text!
2. Zkuste vymyslet pokračování příběhu. Dopište pokračování pod nalepený text.
3. Vyberte si jednu z postav příběhu, nakreslete ji a vyplňte pětilístek.
4. Vypracujte propagační leták k tomuto příběhu (musí obsahovat klíčové scény).



ÚKOLY

Přečtěte si jednotlivé ukázky příběhu a poskládejte je, jak jdou za sebou. Poté je očísľujte a nalepte seřazené a číslované na přiložený papír, vynechte dostatečné místo na papíru pro název. Ke každému odstavci jednoduše nakreslete jedno “klíčové slovo” (hlavní myšlenka odstavce).


1. Příběhu vymyslete název a napište jej fixem nad přilepený text!
2. Zkuste vymyslet pokračování příběhu. Dopište pokračování pod nalepený text.
3. Vyberte si jednu z postav příběhu, nakreslete ji a vyplňte pětílístek.
4. Vymyslete a přepište příběh jako báseň.



ÚKOLY

Přečtěte si jednotlivé ukázky příběhu a poskládejte je, jak jdou za sebou. Poté je očísľujte a nalepte seřazené a číslované na přiložený papír, vynechte dostatečné místo na papíru pro název. Ke každému odstavci jednoduše nakreslete jedno “klíčové slovo” (hlavní myšlenka odstavce).


1. Příběhu vymyslete název a napište jej fixem nad přilepený text!
2. Zkuste vymyslet pokračování příběhu. Dopište pokračování pod nalepený text.
3. Vyberte si jednu z postav příběhu, nakreslete ji a vyplňte pět lístek.
4. Vyberte si jednu postavu příběhu a napište jí dopis.



ÚKOLY

Přečtěte si jednotlivé ukázky příběhu a poskládejte je, jak jdou za sebou. Poté je očísľujte a nalepte seřazené a číslované na přiložený papír, vynechte dostatečné místo na papíru pro název. Ke každému odstavci jednoduše nakreslete jedno “klíčové slovo” (hlavní myšlenka odstavce).

1. Příběhu vymyslete název a napište jej fixem nad přilepený text!
2. Zkuste vymyslet pokračování příběhu. Dopište pokračování pod nalepený text.
3. Vyberte si jednu z postav příběhu, nakreslete ji a vyplňte pětílístek.
4. Vymyslete scénu k příběhu, nacvičte si ji.



ÚKOLY

Přečtěte si jednotlivé ukázky příběhu a poskládejte je, jak jdou za sebou. Poté je očísľujte a nalepte seřazené a číslované na přiložený papír, vynechte dostatečné místo na papíru pro název. Ke každému odstavci jednoduše nakreslete jedno “klíčové slovo” (hlavní myšlenka odstavce).

1. Příběhu vymyslete název a napište jej fixem nad přilepený text!
2. Zkuste vymyslet pokračování příběhu. Dopíšte pokračování pod nalepený text.
3. Vyberte si jednu z postav příběhu, nakreslete ji a vyplňte pět lístek.
4. Vytvořte dvě scény k příběhu, které zpodobníte věcmi kolem vás. Poté je ústně představte a zdůvodněte, proč jste si je vybrali.

