



### Příloha č. 3

#### Instrukce:

1. Z nabídky rčení a slovních spojení si vyberte nejméně dvě (můžete i více).
2. Své vybrané texty pak převeďte do vaší češtiny.
3. Texty zakomponujte je do krátké scénky - připravte si její scénář (použij dialog nebo monolog, promyslete scénické poznámky a rekvizity)
4. Natočte video, kde bude scénka zahrána dvakrát - jednou s nářečními výroky, jednou s výroky ve vašem jazyce.



#### KRITÉRIA pro natočené video:

indikátor		
Ve videu zazněly alespoň dva nářeční výroky z nabídky.		
Ve videu zazněly alespoň dva výroky v slangu generace alfa.		
Vytvořili jste scénář.		
Výroky jsou zasazeny do kontextu (=situace) - situace je popsána spisovnou češtinou.		
Ve videu je použit kostým nebo rekvizita.		
Ve videu hovoříte srozumitelně a přiměřeně hlasitě.		

#### Instrukce:

1. Z nabídky rčení a slovních spojení si vyberte nejméně dvě (můžete i více).
2. Své vybrané texty pak převeďte do vaší češtiny.
3. Texty zakomponujte je do krátké scénky - připravte si její scénář (použij dialog nebo monolog, promyslete scénické poznámky a rekvizity)
4. Natočte video, kde bude scénka zahrána dvakrát - jednou s nářečními výroky, jednou s výroky ve vašem jazyce.

#### KRITÉRIA pro natočené video:

indikátor		
Ve videu zazněly alespoň dva nářeční výroky z nabídky.		
Ve videu zazněly alespoň dva výroky v slangu generace alfa.		
Vytvořili jste scénář.		
Výroky jsou zasazeny do kontextu (=situace) - situace je popsána spisovnou češtinou.		
Ve videu je použit kostým nebo rekvizita.		
Ve videu hovoříte srozumitelně a přiměřeně hlasitě.		